

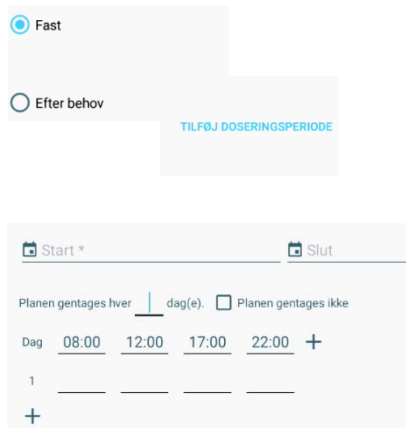


## Opret manuel ordination

Scenarie: Kan anvendes til oprettelse af lokal laksantia eller hvis lægen mangler at oprette ordinationen i FMK.

Fase	Forklaring	Navigation
Opret en manuel ordination	Opret manuel ordination via dit Handlingsplus på medicinoverblikket	
Udfyld præparat -og ordinationsdetaljer	Udfyld felter med oplysninger om præparat og ordinationen .	
Angiv styrke og form	I forbindelse med angivelse af styrke og form, har du mulighed for angive styrke I både tal og bogstaver	
Registrer doseringsplan	Angiv om præparatet skal gives fast eller efter behov.  Tilføj Doseringsperiode og registrér doseringsplanen	 <p>Fast Efter behov</p> <p>TILFØJ DOSERINGSPERIODE</p> <p>Start * Slut</p> <p>Planen gentages hver   dag(e) Planen gentages ikke</p> <p>Dag 08:00 12:00 17:00 22:00 +</p> <p>1</p> <p>+</p>
Angiv evt. en givningsinstruks og angiv hvem præparatet må administreres af		<p>Administreres af</p> <ul style="list-style-type: none"> <li>Sygeplejerske og SOSU-assistent</li> <li>Ikke-autoriserede</li> <li>Ekstern sundhedsfagligt personale</li> <li>Borger/pårørende</li> <li>Andre</li> </ul> <p>Givningsinstruks</p>